

Rea® Clematis® Pro Configuré



Pour passer vos commandes ou réaliser vos devis, utilisez notre e-commerce dans votre espace Invacare Pro sur www.invacare.fr, ou commandez par e-mail à : commandesfr@invacare.com



Rea® Clematis® Pro Configuré

Fauteuil de confort manuel en acier à châssis pliant



Descriptif :

- Assise et dossier inclinables par vérins pneumatiques (de 0° à + 25° / -3° à + 22° pour l'assise, de 0° à + 30° pour le dossier)
- Réglage en largeur des accoudoirs (+ 25 mm par côté) et des repose-jambes (+ 50 mm par côté)
- Profondeur d'assise réglable en continu de 430 à 500 mm
- Appui-nuque
- Paire de repose-jambes avec palettes articulées
- Coloris Beige Nacré (RAL 1035)
- Poids maximum de l'utilisateur : 135 kg.
- Poids : à partir de 30 kg
- Durée de garantie 2 ans hors pièces d'usure

Compatible avec les motorisations alber : e-motion M25, e-fix E35-E36, viamobil V25, viaplus V12



Désignations et codes LPPR :

- * Fauteuil pliant dossier inclinable : 9124689 = 603,65 €
- * Coussin de dossier : 9325590 = 34,90 €
- * Coussin de siège : 9325590 = 34,90 € ou 1204839 = 81,00 €
- * Appui-tête : 9324804 = 63,41 €
- * Repose-jambes avec palettes articulées : 9325488 = 105,76 € (x 2)
- * Gouttières Droite et Gauche : 9325554 = 119,39 € x 2

Date :

Référence d'achat :

Code client :

Cachet du distributeur :






* Les codes et montants LPPR sont donnés à titre indicatif et n'engagent en aucun cas Invacare®.






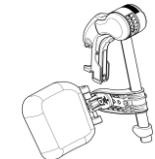










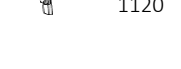
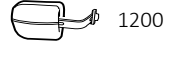



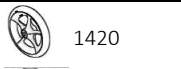










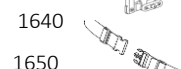
Service de personnalisation Invacare Unique











Tarif Public donné à titre indicatif - Utilisez le configurateur en ligne sur Invacare Pro pour générer des devis ou commandes exempts d'incompatibilités et avec les derniers tarifs en vigueur.

Sélectionner les options choisies par une croix dans les cases Configuration standard Options sans supplément de prix

				Euros			Codes LPPR Version Assist
CODE		DESIGNATION	NC : Non Compatible NC : 9999 : non compatible avec la référence 9999	Prix Public	LPPR*		
SNB0001	<input type="checkbox"/>	Rea® Clematis® Pro Configuré - Code LPPR 9124689		942,64	994,48	994,48	9225657 = 403,50 € TTC Poussette, supérieur ou égal à 16 ans, dossier et sièges inclinables 9225663 = 962,20 € TTC Poussette multiréglable et évolutive, inférieur à 16 ans
TYPES DE PROPULSION							
SNB0100	<input type="checkbox"/>	Propulsion standard (roues arrière 24")	NC : 1500	<input checked="" type="checkbox"/>	<input checked="" type="checkbox"/>		
SNB0110	<input type="checkbox"/>	Propulsion transit (version Assist , roues arrière 12")	NC : 0380, 1510, 1520	<input type="checkbox"/>	<input type="checkbox"/>		
ASSISE ET DOSSIER							
Type d'assise							
SNB0210	<input type="checkbox"/>	Châssis réglable en largeur et profondeur		<input checked="" type="checkbox"/>	<input checked="" type="checkbox"/>		 0210
Largeur d'assise (SW)							
SNB0300	<input type="checkbox"/>	390 mm, réglable à 440 mm		<input type="checkbox"/>	<input type="checkbox"/>		 Support d'accoudoir
SNB0310	<input type="checkbox"/>	440 mm, réglable à 490 mm		<input type="checkbox"/>	<input type="checkbox"/>		
SNB0320	<input type="checkbox"/>	490 mm, réglable à 540 mm		<input type="checkbox"/>	<input type="checkbox"/>		
SNB0330	<input type="checkbox"/>	540 mm, réglable à 590 mm	NC : 0430, 1630, 1640	545,02	575,00		
Profondeur d'assise (SD)							
SNB0370	<input type="checkbox"/>	Réglable en continu de 430 à 500 mm		<input checked="" type="checkbox"/>	<input checked="" type="checkbox"/>		
Hauteur sol/siège (mesurée sans coussin)							
SNB0380	<input type="checkbox"/>	400 mm	NC : 1430, 1440	<input type="checkbox"/>	<input type="checkbox"/>		 0410
SNB0390	<input type="checkbox"/>	450 mm		<input checked="" type="checkbox"/>	<input checked="" type="checkbox"/>		
Coussins d'assise							
SNB0410	<input type="checkbox"/>	Coussin Matrx Contour Visco <small>NG</small>		<input checked="" type="checkbox"/>	<input checked="" type="checkbox"/>		 0420
SNB0420	<input type="checkbox"/>	Coussin Mistral 2 (Revêtement PU bi-extensible noir TR26)		-43,70	-46,10	-46,10	
SNB0430	<input type="checkbox"/>	Coussin Flo-Shape (Revêtement PU bi-extensible noir TR26)		-43,70	-46,10	-46,10	
Type de dossier							
SNB0500	<input type="checkbox"/>	Plaque de dossier rigide	NC : 0540, 1000	<input checked="" type="checkbox"/>	<input checked="" type="checkbox"/>		 0430
SNB0510	<input type="checkbox"/>	Dossier souple	NC : 0540, 1000	<input type="checkbox"/>	<input type="checkbox"/>		
SNB0520	<input type="checkbox"/>	Dossier réglable en tension Laguna 2	NC : 0560, 0570, 1200, 1210, 1220, 1230	173,46	183,00		

Rea® Clematis® Pro Configuré				Euros			
				Prix Public		LPPR*	
				HT	TTC		
Coussin de dossier							
SNB0530	<input type="checkbox"/>	Coussin de dossier Laguna 2 (Revêtement PU bi-extensible noir TR26) - nouvelle forme ergonomique avec meilleur maintien latéral		◆	◆		 0530
SNB0540	<input type="checkbox"/>	Coussin Latéral , plat et large (conseillé pour dossier réglable en tension) (Revêtement PU bi-extensible noir TR26)		○	○		 0560
Poignées à pousser							
SNB0560	<input type="checkbox"/>	Poignées à pousser séparées - réglables en hauteur et amovibles		◆	◆		 0570
SNB0570	<input type="checkbox"/>	Barre de poussée réglable en angle		145,97	154,00		 0580
SNB0580	<input type="checkbox"/>	Poignées à pousser connectée - réglables en hauteur et amovibles - obligatoire pour dossier réglable en tension Laguna 2		○	○		 0580
Inclinaison de l'assise et du dossier							
SNB0600	<input type="checkbox"/>	Vérins pneumatiques, commande tierce-personne (pour inclinaisons d'assise et de dossier)		◆	◆		
Verrouillage des inclinaisons d'assise et de dossier							
SNB0630	<input type="checkbox"/>	Système de verrouillage des inclinaisons		◆	◆		
POTENCES / PALETTES							
Ajustement des potences et repose-jambes							
SNB0700	<input type="checkbox"/>	Position standard		◆	◆		
SNB0710	<input type="checkbox"/>	Support pour position à 85° - angulation du repose-jambe 10° à 85°		52,13	55,00		 0720
Repose-jambe gauche							
SNB0720	<input type="checkbox"/>	Repose-jambe réglable en inclinaison 0° - 75° avec appui-mollet, protection de genou, UL réglable de 362 mm à 627 mm		◆	◆		
Repose-jambe droit							
SNB0740	<input type="checkbox"/>	Repose-jambe réglable en inclinaison 0° - 75° avec appui-mollet, protection de genou, UL réglable de 362 mm à 627 mm		◆	◆		
PALETTES							
Palette gauche							
SNB0770	<input type="checkbox"/>	Réglable en profondeur, en angle, et en largeur avec sangle talonnière		◆	◆		 0770
Palette droite							
SNB0790	<input type="checkbox"/>	Réglable en profondeur, en angle, et en largeur avec sangle talonnière		◆	◆		
ACCOUDOIRS							
Accoudoir gauche							
SNB0800	<input type="checkbox"/>	Confort, réglable en hauteur et en profondeur sur 70 mm SANS OUTIL		◆	◆		 0800
SNB0810	<input type="checkbox"/>	Gouttière étroite sans rotation, réglable en hauteur et en profondeur sur 70 mm SANS OUTIL (compatible avec la tablette)	NC : 1720	113,17	119,39	119,39	 0810
SNB0820	<input type="checkbox"/>	Gouttière à rotation latérale indéxée, réglable en hauteur et en profondeur	NC : 1700, 1710, 1720, 1790	113,17	119,39	119,39	 0820
Accoudoir droit							
SNB0850	<input type="checkbox"/>	Confort, réglable en hauteur et en profondeur sur 70 mm SANS OUTIL		◆	◆		
SNB0860	<input type="checkbox"/>	Gouttière étroite sans rotation, réglable en hauteur et en profondeur sur 70 mm SANS OUTIL (compatible avec la tablette)	NC : 1730	113,17	119,39	119,39	
SNB0870	<input type="checkbox"/>	Gouttière à rotation latérale indéxée, réglable en hauteur et en profondeur	NC : 1700, 1710, 1730, 1790	113,17	119,39	119,39	
OPTIONS D'ASSISE							
Options d'assise							
SNB0910	<input type="checkbox"/>	Plot d'abduction		246,45	260,00		 0910
Options de dossier							
SNB1000	<input type="checkbox"/>	Sangle lombaire supplémentaire pour dossier réglable en tension Laguna 2		38,86	41,00		 1000

Rea [®] Clematis [®] Pro Configuré				Euros			
				Prix Public			LPPR*
				HT	TTC		
Appui-tête							
SNB1100	<input type="checkbox"/>	Appui-tête avec réglage latéral et oreillettes réglables		209,48	221,00		
SNB1110	<input type="checkbox"/>	Appui-joue avec réglage latéral et oreillettes longues réglables	NC : 1130	225,59	238,00	1100 	
SNB1120	<input type="checkbox"/>	Appui-nuque	NC : 1130	◆	◆		
SNB1130	<input type="checkbox"/>	Housse de coussin d'appui-tête		57,82	61,00	1120	
Cale-tronc							
SNB1200	<input type="checkbox"/>	Cale-tronc gauche, amovible, réglable en largeur, en profondeur et en hauteur		174,41	184,00		
SNB1210	<input type="checkbox"/>	Cale-tronc gauche, amovible, escamotable, réglable en largeur, en profondeur et en hauteur		156,40	165,00		
SNB1220	<input type="checkbox"/>	Cale-tronc droit, amovible, réglable en largeur, en profondeur et en hauteur		174,41	184,00		
SNB1230	<input type="checkbox"/>	Cale-tronc droit, amovible, escamotable, réglable en largeur, en profondeur et en hauteur		156,40	165,00		
Options de palettes/repose-jambes							
SNB1300	<input type="checkbox"/>	Revêtements rembourrés pour palettes		103,32	109,00		
CHASSIS							
Coloris de châssis							
SNB1400	<input type="checkbox"/>	Beige Nacré (RAL 1035)		◆	◆		
Fixation des fourches							
SNB1410	<input type="checkbox"/>	Axes fixes		◆	◆		
Roues avant							
SNB1420	<input type="checkbox"/>	6" x 1.1/4" - 150 x 30 mm - Bandage noir		◆	◆		
SNB1430	<input type="checkbox"/>	8" x 1.1/4" - 200 x 27 mm - Bandage noir		○	○		
SNB1440	<input type="checkbox"/>	8" x 2" - 200 x 45 mm - Bandage noir		○	○		
Diamètre et type des roues arrière							
SNB1500	<input type="checkbox"/>	12" - 305 mm avec axes à démontage rapide	NC : 1530, 1550, 1560, 1600, 1630, 1640	○	○		
SNB1510	<input type="checkbox"/>	24" - 600 mm - renforcée (moyeu gris, jante grise et rayons gris renforcés en acier) avec axes à démontage rapide	NC : 1620	36,02	38,00		
SNB1520	<input type="checkbox"/>	24" - 600 mm - standard (moyeu noir, jante gris et rayons gris) avec axes à démontage rapide	NC : 1620	◆	◆		
SNB1525	<input type="checkbox"/>	24" - 600 mm - freins tambour (jante grise et rayons gris renforcés en acier) avec axes à démontage rapide	NC : 1620, 1630, 1640	213,27	225,00		
Pneus arrière							
SNB1530	<input type="checkbox"/>	Pneumatique noir 1.3/8"		○	○		
SNB1540	<input type="checkbox"/>	Bandage noir 1.3/8"		◆	◆		
Mains-courantes							
SNB1550	<input type="checkbox"/>	Aluminium		◆	◆		
OPTIONS DE CHASSIS							
Protège-rayons							
SNB1560	<input type="checkbox"/>	Protège-rayons "Frost"		219,91	232,00		
SECURITE							
SNB1600	<input type="checkbox"/>	Freins à tirer		◆	◆		
SNB1620	<input type="checkbox"/>	Freins au pied commande tierce-personne	Uniquement pour roues 12"	○	○		
SNB1630	<input type="checkbox"/>	Frein à câble à commande unilatérale à gauche		327,01	345,00		
SNB1640	<input type="checkbox"/>	Frein à câble à commande unilatérale à droite		327,01	345,00		
Options de sécurité							
SNB1650	<input type="checkbox"/>	Ceinture de maintien - boucle plastique	A cocher obligatoirement pour version Assist	○	○		
SNB1660	<input type="checkbox"/>	Roulettes anti-bascule escamotables, la paire		◆	◆		
SNB1680	<input type="checkbox"/>	Accroche-taxi (sans ceinture de maintien)		52,13	55,00	1630 1640 1650 	

Rea® Clematis® Pro Configuré				Euros			
				Prix Public		LPPR*	
				HT	TTC		
ACCESSOIRES							
SNB1700	<input type="checkbox"/>	Tablette escamotable et amovible réglable en profondeur avec coussins appui-coudes	NC : 1750	154,50	163,00	76,84	
SNB1710	<input type="checkbox"/>	Tablette amovible réglable en profondeur	NC : 1750	72,83	76,84	76,84	1700 
SNB1720	<input type="checkbox"/>	Demi-tablette escamotable à gauche	NC : 1740	72,83	76,84	76,84	
SNB1730	<input type="checkbox"/>	Demi-tablette escamotable à droite	NC : 1740	72,83	76,84	76,84	1710 
SNB1740	<input type="checkbox"/>	Coussin de tablette		101,42	107,00		
SNB1750	<input type="checkbox"/>	Coussin pour demi-tablette		90,05	95,00		
SNB1770	<input type="checkbox"/>	Fixation pour assistance électrique à la poussée et au freinage pour la tierce-personne alber viamobil V25		313,74	331,00		1750 
SNB1780	<input type="checkbox"/>	Tige porte-sérum et support		103,32	109,00		
SNB1790	<input type="checkbox"/>	Goupille de verrouillage pour tablette		59,72	63,00		1790 
Rampes en accessoire							
1440530	<input type="checkbox"/>	Mono rampe pliante en fibre de verre Dimensions repliée : 2000 x 230 mm 16,3 kg - capacité maximum : 300 kg		1 787,68	1 886,00		 1440530
1654128	<input type="checkbox"/>	Rampe Basic 2 parties télescopiques en aluminium et revêtement antidérapant Dimensions repliée : 1210 x 194 mm 8,8 kg la paire - capacité maximum : 270 kg		402,84	425,00		 1654128
1654129	<input type="checkbox"/>	Rampe Quick2go Compact 3 parties télescopiques en aluminium et revêtement antidérapant Dimensions repliée : 870 x 237 mm 13,6 kg la paire - capacité maximum : 260kg		805,69	850,00		1654129 
1654130	<input type="checkbox"/>	Mono rampe pliante en aluminium Dimensions repliée : 1824 x 714 mm 13,9 kg - capacité maximum : 300 kg		426,54	450,00		 1654130